

REVESTINDO A CASA

Revestimento para cozinha: 4 dicas para não errar na escolha

Revestir o cômodo pode parecer um desafio diante de tantas opções. Por isso, confira dicas para escolher com segurança e não se arrepender!

 3 min de leitura

Ouçã




Lilian Santos, do Revestindo a Casa*

18 Jan 2022 - 06h02 | Atualizado em 18 Jan 2022 - 08h07

A **cozinha** é o coração da casa e um dos ambientes que mais demandam investimento na hora da **reforma**. Escolher seus acabamentos não é uma tarefa fácil, porque, além da estética, a durabilidade e o quanto esse espaço foi projetado de maneira segura, prática e eficiente em cada detalhe.

REVESTINDO A CASA



Conheça os tipos de cubas disponíveis para banheiros e dicas de uso



Como limpar piso: descubra os produtos certos para não errar na faxina




Bancada de cozinha para varandas ou áreas gourmet: qual material usar?




Revestimento para cozinha: 4 dicas para não errar na escolha (Projeto: Patrícia Ribeiro | Foto: Luis Gomes)

Por ser uma área molhada (e pelo fato de as paredes acumularem gordura ou elementos ácidos e pigmentados, como limão e molhos), as escolhas têm de ser feitas de maneira mais criteriosa, de acordo com a necessidade dos moradores. Sabemos que é fundamental estudar as características de cada material para realizar uma boa especificação. Mas, afinal, por onde começar?

▼ CONTINUA DEPOIS DA PUBLICIDADE ▼





Lembre-se de que, para um projeto de cozinha, precisamos pensar em pontos importantíssimos, como os revestimentos de **piso**, paredes, **bancadas** e **backsplash** (ou frontão). Pode parecer desafiador, mas tenha certeza: a missão ficará ainda mais prazerosa se você seguir as dicas valiosas que separei a seguir. Confira:

1. Faça o briefing sensorial






Projeto assinado pelo arquiteto Fantato Nitoli (Foto: Julia Ribeiro)

Briefing sensorial é quando entendemos o cliente como um todo. Seus sonhos, suas necessidades e sensações que ele quer sentir ao entrar no ambiente. Quando falamos em cozinhas, são muitas informações importantes que precisamos saber para pensarmos quais materiais serão aplicados. É importante entender os hábitos dos moradores e como eles, de fato, usarão o cômodo. Com isso em mente, a especificação

fica mais fácil. Sabemos onde investir e otimizamos tempo com as diminuições de revisões dos projetos e visitas em lojas, por exemplo.

▼ CONTINUA DEPOIS DA PUBLICIDADE ▼



2. Pisos





Cozinha leva assinatura do escritório PB Arquitetura (Foto: Henrique Ribeiro)

Existem inúmeros revestimentos recomendados para cozinhas: **porcelanatos**, cerâmicas, **ladrilhos hidráulicos**, pedras naturais, pedras sintéticas, pisos monolíticos (sem juntas) e até **vinílico**. O que determinará o melhor ou pior tipo de produto será a necessidade do cliente. Todos eles possuem vantagens e características únicas, mas existem alguns cuidados importantes a serem tomados:

Na hora de escolher os pisos, evite opções muito escorregadias, como os porcelanatos e as pedras polidas. Como essa é uma área que recebe água com mais frequência, superfícies com texturas muito lisas podem não ser tão seguras. Outro ponto de atenção é o piso uniforme, a exemplo dos totalmente brancos e bege. Como na cozinha é comum cair alimentos no chão, pisos assim mostram qualquer sujeira e podem gerar incômodo no dia a dia.

Também exigem cuidados especiais os produtos mais porosos, como ladrilhos hidráulicos, pedras naturais e **cimento queimado**. São pisos que demandam mais atenção e manutenção. Sempre que cair algo mais gorduroso e pigmentado, por exemplo, é importante fazer a limpeza no mesmo dia para evitar o risco de manchar.

3. Bancadas




Cozinha com ilha assinada pelo Piacesi Arquitetura (Foto: Gustavo Xavier)

Na hora de pensar na bancada é imprescindível saber o quanto ela é importante para o seu projeto. Todas as bancadas são úteis, mas existem aquelas que serão pilotadas por chefs com **painelas** pesadas e serão muito utilizadas no dia a dia, enquanto outras apenas servirão de apoio para **receitas**

simples. Quanto maior a necessidade de uso e impacto, mais resistência o material precisa ter.

▼ CONTINUA DEPOIS DA PUBLICIDADE ▼



Outra dica é saber se essa cozinha terá muita incidência de sol. Muitos materiais, como os quartzos, que não têm resistência aos raios UV e o excesso de luz solar, podem sofrer com manchas na superfície. Atente-se para resistência da opção escolhida e como ela lida com as altas temperaturas. Temos o hábito de tirar a panela quente do **fogão** e colocá-la direto na bancada - e muitos materiais não possuem resistência para suportar esse calor, sendo necessário o uso de um protetor.

4. Paredes





Revestimento para cozinha: 4 dicas para não errar na escolha (Foto: Ale Rodrigues)


Uma dúvida muito comum gira em torno dos tipos de revestimentos que podemos aplicar nas paredes da cozinha. Temos sempre que pensar em produtos nos quais a sujeira não adere com facilidade e que sejam práticos de limpar. Nesse caso, opções com acabamento acetinado e brilhantes são mais indicadas. No frontão/backsplash, local com contato direto com a área da pia e fogão, priorize materiais resistentes a altas temperaturas, como porcelanatos e cerâmicas. No caso de pedras, tijolos ou ladrilhos hidráulicos, não podemos esquecer da impermeabilização de tempos em tempos.

Espero que essas dicas lhe ajudem a tomar decisões mais acertadas. Até a próxima coluna!


LEIA MAIS



Dicas para envidraçar a varanda com segurança



Piso vinílico: um guia para escolher e acertar na instalação



Borda de piscina: os tipos de materiais mais indicados para revestir




5 benefícios do piso de madeira


Lilian Santos é formada em design de interiores e marketing, trabalhou durante muitos anos em lojas especializadas em revestimentos, fez diversos treinamentos no segmento e, de tanto ver problemas que poderiam ser evitados em obras, resolveu usar todo o seu conhecimento e criar o **Revestindo a Casa, que hoje ajuda milhares de pessoas com dicas técnicas. Ela desenvolve cursos, dá palestras e consultorias. Adora dar boas risadas, sempre tenta ver o lado bom das coisas e ama viajar.*




MAIS LIDAS




Dennis DJ choca seguidores ao mostrar tamanho da sala na estreia do BBB 22 - Casa V...




Pesquisa aponta quais são as 10 cidades brasileiras mais caras para comprar um imóv...



Tiago Abravanel, do BBB 22, mora em cobertura luxuosa com decoração irreverente; ve...



4 formas eficientes de limpar a grelha da churrasqueira - Casa Vogue | Smart...





Assine a nossa newsletter!

Fique por dentro das últimas notícias.



Assinando a newsletter você aceita receber e-mails da Casa Vogue. Você poderá cancelar o recebimento a qualquer momento.

Últimas notícias



Conheça os tipos de cubas disponíveis para banheiros e dicas de uso



Como limpar piso: descubra os produtos certos para não errar na faxina



Bancada de cozinha para varandas ou áreas gourmet: qual material usar?



Dicas para envidraçar a varanda com segurança

VEJA MAIS



[ASSINE A REVISTA](#)

globo.com

Globo Lifestyle